


2017

MONTERINGSVEILEDNING RULLEGARDIN



Vinduspesialisten as

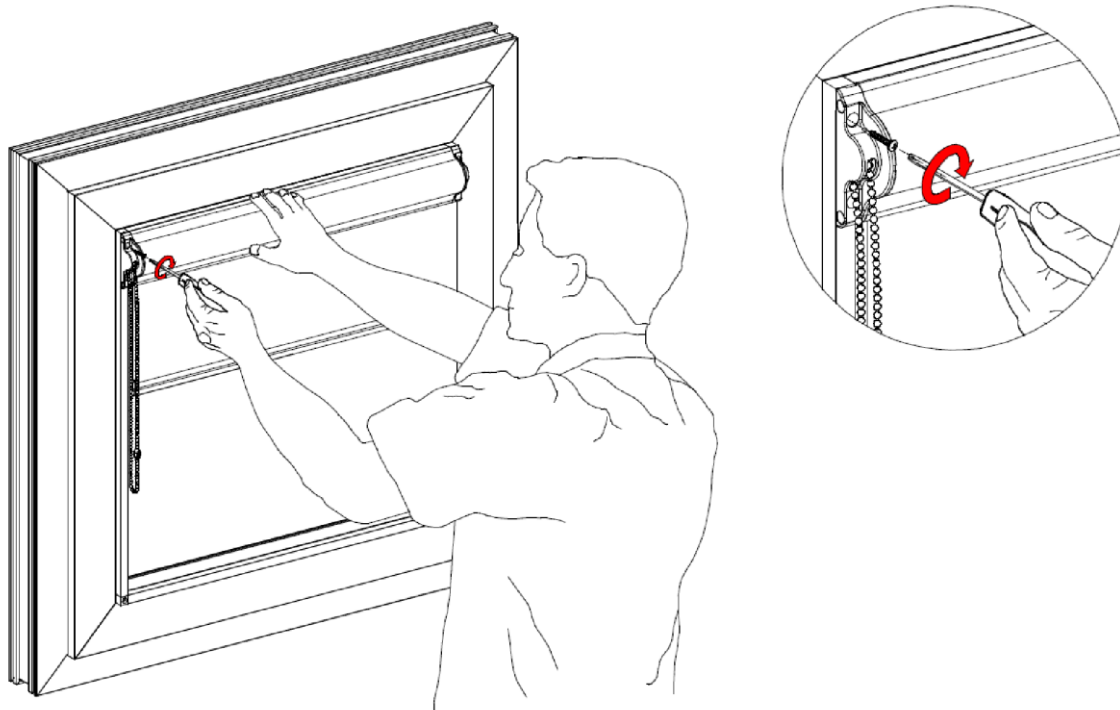
Vågsgaten 12,5160 Laksevåg

Tlf:+47 908 59 849 og 902 29 592

MONTERINGSVEILEDNING RULLEGARDIN

Takk for at du valgte rullegardin fra Vinduspesialisten as.

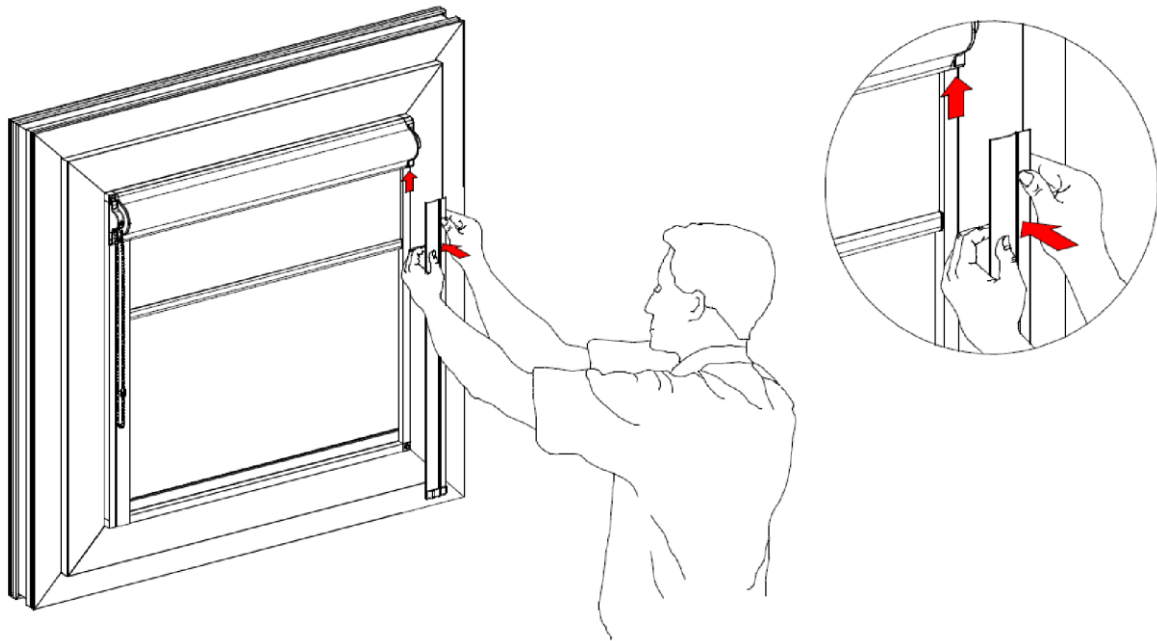
Under har vi laget en liten veiledning for å få montert rullegardinen riktig.



Skyv gardinen opp på utsiden av den innerste rammen/glasslisten.

Rullegardinen har et par "haker" som skal treffe rammen.

Skru skruene inn for hånd. Bruker du skrutrekker må du stille inn momentet sånn at du ikke strammer for hardt og skader vinduet.



Når gardinen er festet, monterer du sideskinnen til karmen.

Riv av beskyttelse folien og lim den fast til karmen.

Husk at limet blir svekket og i verste fall ødelagt om du må løsne den og montere på nytt. Pass derfor på å feste den riktig på første forsøk.

Vi håper du får montert rullegardinen riktig og at du får en lykkelig tid sammen med produktet vårt 😊

Hilsen oss i Vinduspesialisten as.

VI LEVERER MER EN BARE VINDU !!



Vinduspesialisten leverer også dører, både innerdører, bod og ytterdører. Kontakt oss gjerne for pris.



Innerdører med glass frisker opp og leder lys fra rom til rom

Et takvindu er mer en et smykke på taket. I tillegg til ventilasjon er det med å skaper et opplyst og koseligere bruksrom.



**Vinduspesialisten AS
Vågsgaten 12 5160 Laksevåg
Tlf: +47 908 59 849 og 902 29 592**